



ФЕДЕРАЛЬНАЯ СЛУЖБА  
ГОСУДАРСТВЕННОЙ СТАТИСТИКИ

# Оперативные данные по вводу в эксплуатацию зданий и сооружений в Брянской области



Январь - декабрь 2021 года



ФЕДЕРАЛЬНАЯ СЛУЖБА  
ГОСУДАРСТВЕННОЙ  
СТАТИСТИКИ

# Оперативные данные по вводу в эксплуатацию зданий и сооружений

Брянская область  
Январь-декабрь 2021г.

- 01** Методические пояснения
- 02** Жилищное строительство
- 03** Введено общей площади жилых помещений
- 04** Введено зданий нежилого назначения



# 01 Общая площадь жилых помещений




**Общая площадь жилых помещений** во введенных в эксплуатацию жилых и нежилых зданиях, жилых домах определяется как сумма площадей всех частей жилых помещений, включая площадь помещений вспомогательного использования, предназначенных для удовлетворения гражданами бытовых и иных нужд, связанных с их проживанием в жилом помещении, площадей лоджий, балконов, веранд, террас, подсчитываемых с соответствующими понижающими коэффициентами, а также жилых и подсобных помещений в построенных населением индивидуальных жилых домах. К помещениям вспомогательного использования относятся кухни, передние, холлы, внутриквартирные коридоры, ванны или душевые, кладовые или хозяйственные встроенные шкафы. В домах-интернатах для престарелых и инвалидов, ветеранов, специальных домах для одиноких престарелых, детских домах к подсобным помещениям относятся столовые, буфеты, клубы, читальни, спортивные залы, приемные пункты бытового обслуживания и медицинского обслуживания.

## 02 Жилищное строительство в Брянской области январь-декабрь



**451470**  
кв. метров  
общей площади

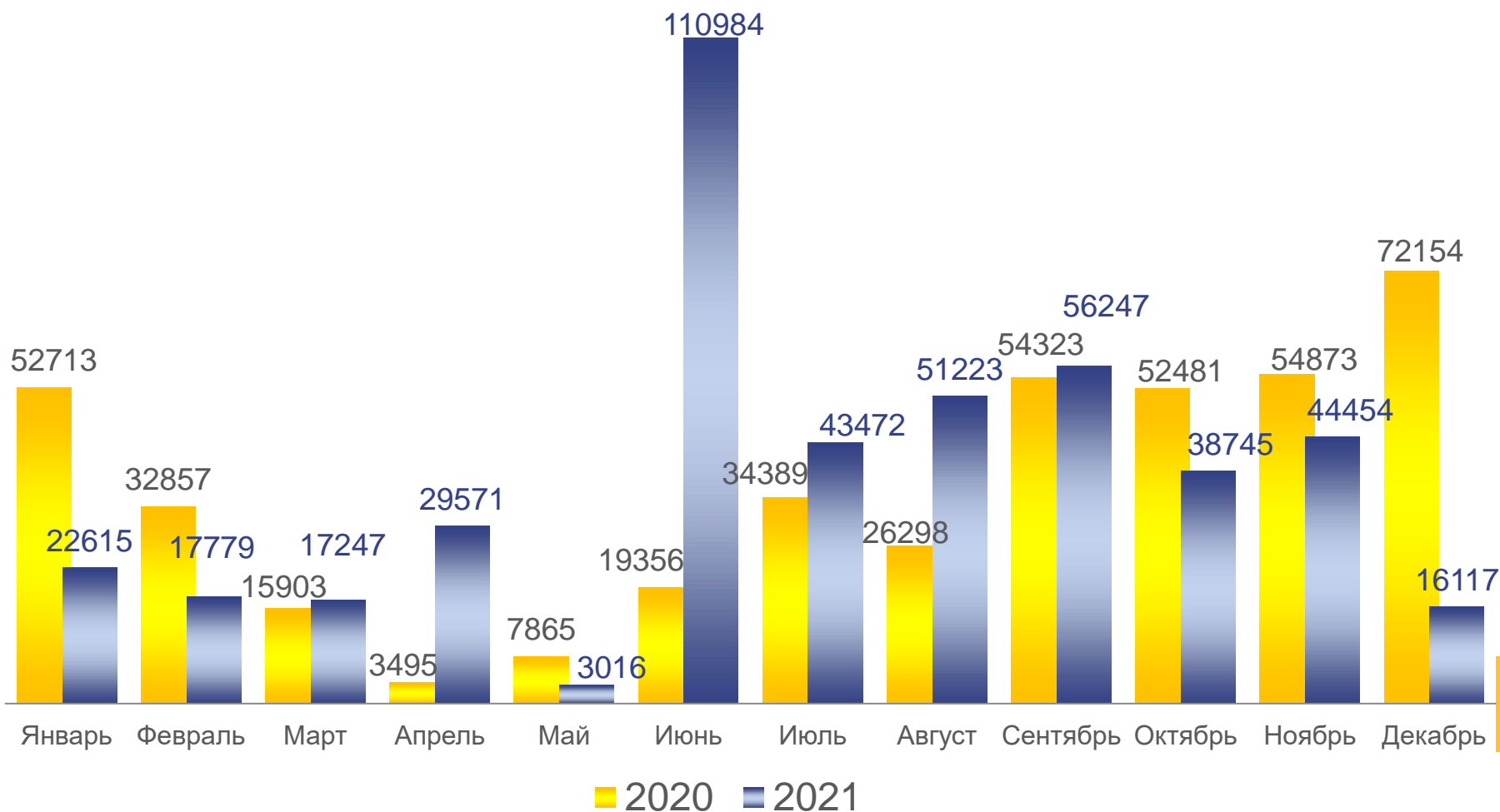
**КВАРТИР**  
**5647**

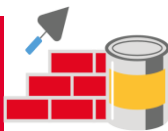


Средний размер квартиры  
79,6 кв. метра



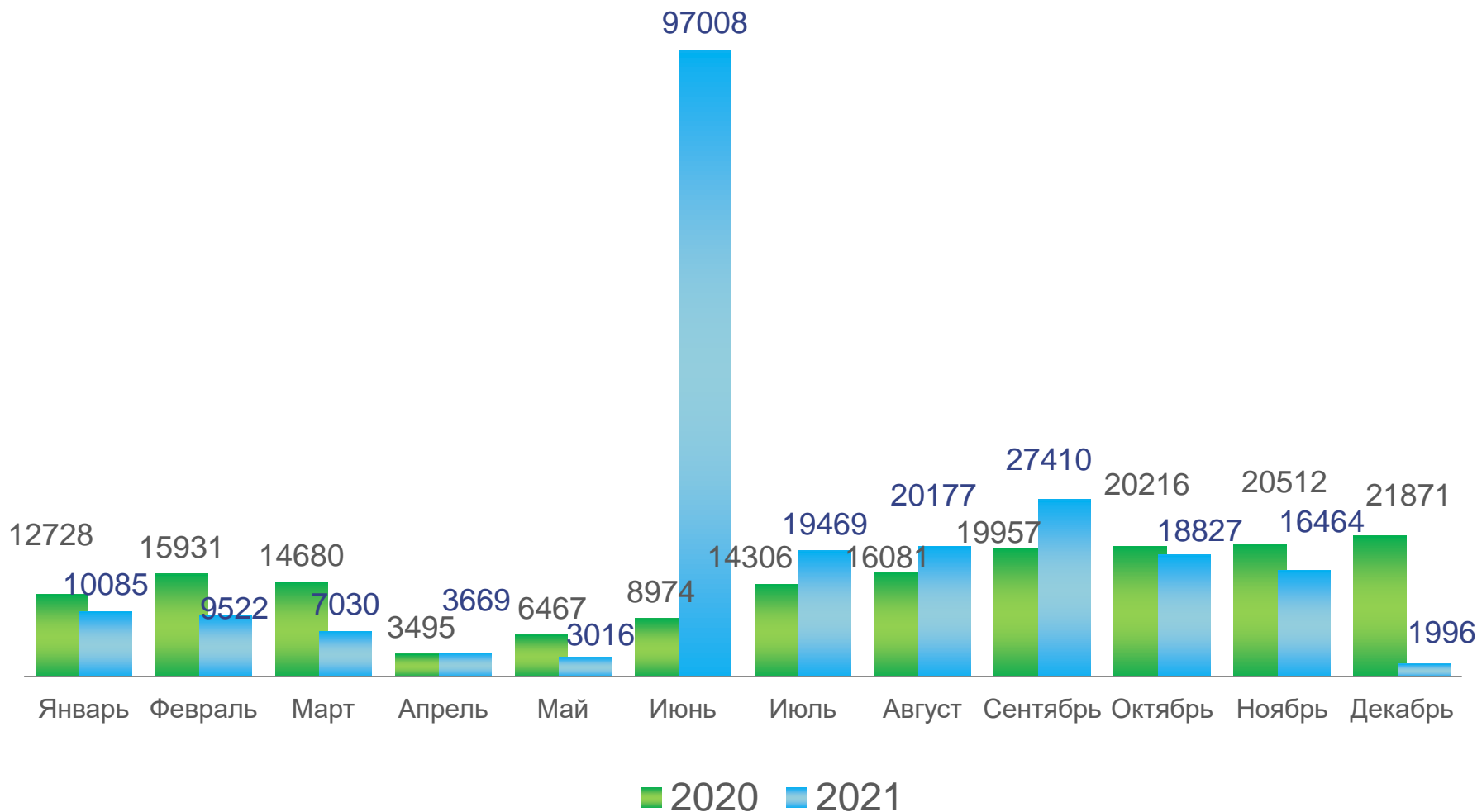
# 03 Введено общей площади жилых помещений, кв. метров





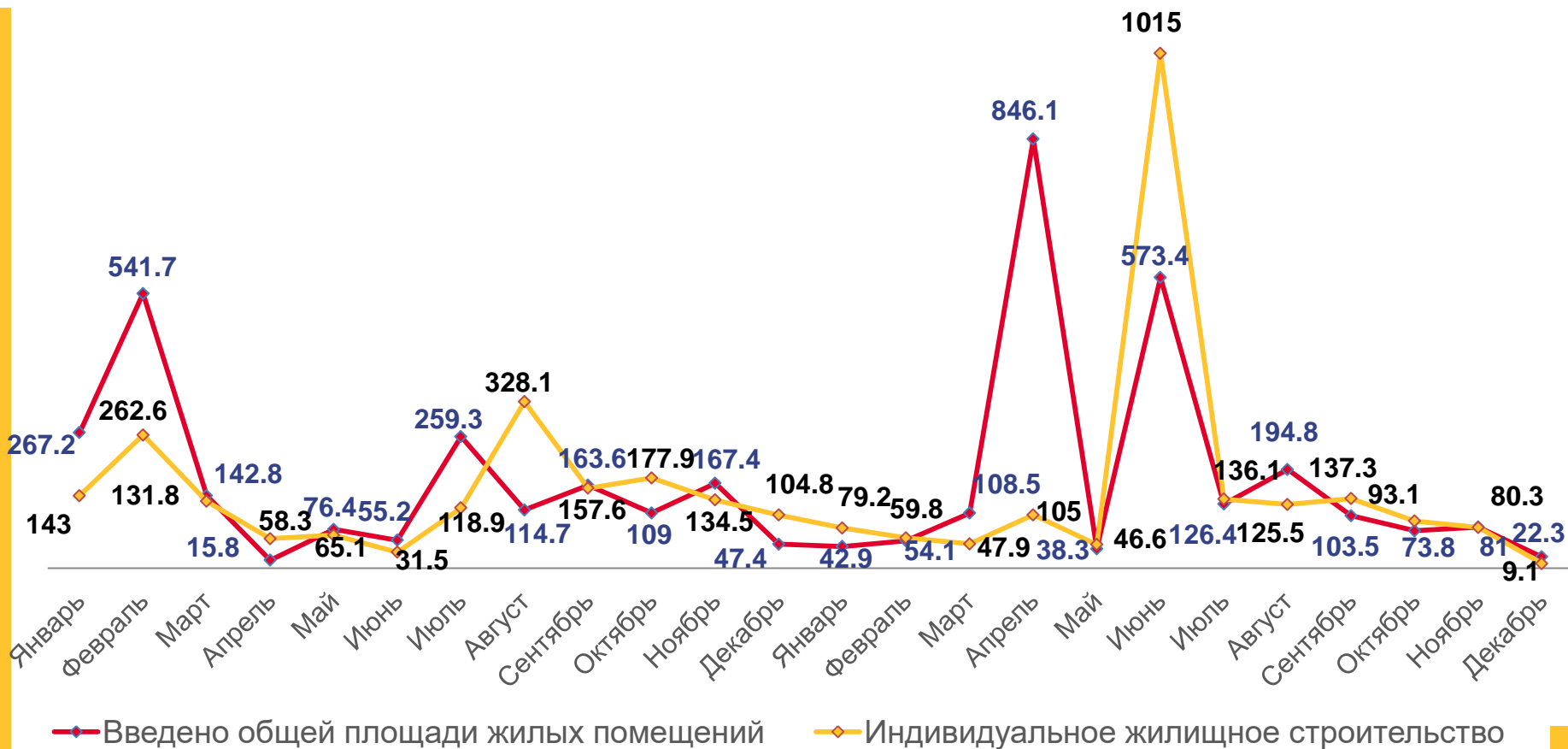
# Индивидуальное жилищное строительство,

кв. метров



# Динамика ввода жилья,

в % к соответствующему периоду предыдущего года



2020 год

2021 год

# Январь – декабрь 2021г.

**ВВЕДЕНО ЖИЛЫХ ДОМОВ**  
КВ. МЕТРОВ ОБЩЕЙ ПЛОЩАДИ

**КОЛИЧЕСТВО КВАРТИР**  
ЕДИНИЦ



**234673**

**1836**

Индивидуальный застройщик

**52,0%** от общего итога



**216797**

**3811**

Организации – застройщики

**48,0%** от общего итога





# 04 Введено зданий нежилого назначения, в % к итогу

